


# 15.6 インチ / フルHD / HDMI 入力対応 デジタルサイネージモニター



## F3DPF 156WH 取扱説明書 User Manual

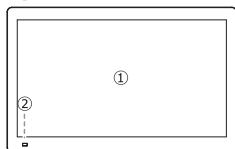
この度は、本製品をお買い上げいただき誠にありがとうございます。  
本製品を安全にお使いいただくために、取扱説明書をよくお  
読みいただき、正しくお使いください。

### 免責事項

- 火災、地震、その他天災、第三者による行為、その他の事故、お客様の故意または過失、誤用、その他当社推奨条件下以外での使用による損害に関して、当社は一切責任を負いません。
- 保証書に記載されている保証が全てであり、この保証以外は、明示の保証・黙示の保証を含め、一切保証しません。
- 取扱説明書で説明された以外の使い方によって生じた損害に関して、当社は一切責任を負いません。
- 接続機器との組み合わせ、相性による誤動作などから生じた損害に関して、当社は一切責任を負いません。
- 本製品は、医療機器、原子力機器、航空宇宙機器、輸送用機器など人命に関わる設備や機器、および高度な信頼性を必要とする設備、機器での使用は意図されておりません。これらの設備、機器制御システムに本製品を使用し、本製品の故障により人身事故、火災事故等発生した場合、当社は一切責任を負いません。
- この取扱説明書については、将来予告無しに変更することがあります。
- 製品改良の為、予告無く外観または仕様を変更することがあります。

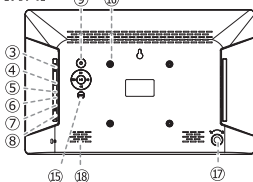
## 各部の名称

### 【正面】



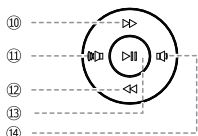
- ① 液晶画面
- ② リモコン受信部
- ③ SD カードスロット
- ④ USB ポート
- ⑤ AV ポート
- ⑥ 3.5mm イヤホンジャック

### 【背面】



- ⑦ HDMI ポート
- ⑧ 電源ポート
- ⑨ 電源ボタン
- ⑩ 上・戻るボタン
- ⑪ 右・音量アップボタン
- ⑫ 下・進むボタン
- ⑬ 決定ボタン
- ⑭ 左・音量ダウンボタン
- ⑮ メニューボタン
- ⑯ 壁掛け用穴
- ⑰ スタンド脚接続穴
- ⑱ 内蔵スピーカー

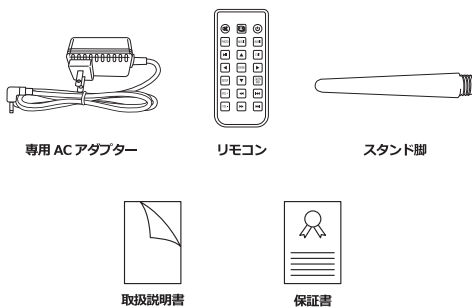
### 【操作ボタン拡大図】



## 目次

同梱品一覧	1
各部の名称	2
ご使用前の準備	3
機能概要	3
リモコンボタンの説明	4
設定メニュー	5
製品仕様	6
お問い合わせ先	7

## 同梱品一覧



- 1 -













## ご使用前の準備

- ・ **画面の保護フィルムを剥がす**  
本体のフィルムを取り外してください。
- ・ **スタンド脚を取り付ける**  
付属のスタンド脚を本体背面のスタンド脚接続穴に時計回りの方向に回して取り付けます。
- ・ **壁に掛けて使う**  
本製品の壁掛け用に合うネジを用意してください。壁に市販のネジを挿します。
- ・ **AC アダプターを接続する**  
AC アダプターと本体を接続します。本体と AC アダプターが接続されると自動で電源が入ります。
- ・ **メディアを読み込む**  
入力するメディアに応じて SD カードや USB メモリー、HDMI ケーブルを接続してください。
- ・ **電源を入れる**  
AC アダプターを繋ぐと自動的に起動し、液晶画面が点灯します。液晶画面が点灯中に本体またはリモコンの電源ボタン (9) を押すと液晶画面が消灯します。液晶画面が消灯中に本体またはリモコンの電源ボタン (9) を押すと液晶画面が点灯します。

## 機能概要

- 【写真】 静止画モードに入ります
- 【音楽】 音楽モードに入ります
- 【動画】 動画モードに入ります
- 【カレンダー】 カレンダーモードに入ります
- 【設定】 各種設定画像を表示します

## リモコンボタンの説明

	音声を消します
	入力ソースを切り替えます
	電源を ON/OFF します
PHOTO	PHOTO モード (静止画) に切り替えます
MUSIC	MUSIC モード (音楽) に切り替えます
MOVIE	MOVIE モード (動画) に切り替えます
	コンテンツの再生と一時停止をします
	上を選択します
	左を選択します
	右を選択します
	下を選択します
ENTER	選択した項目を決定します
EXIT	1 つ前の画面に戻ります
SETUP	設定画面を表示します
CALENDAR	メニュー画面→カレンダーを表示します 再生中→操作メニューを表示します
VOL+	音量を上げます
VOL-	音量を下げます
	早戻し
	早送り
	1 つ前のファイルを再生します
	次のファイルを再生します

※リモコンにはリチウムイオン電池があらかじめ入っています。保護シートを引き抜いてからご使用ください。電池の交換時にリモコン内部に異物が入らないようにご注意ください。

- 4 -

## 設定メニュー

- メニュー言語**  
日本語、英語、スペイン語、フランス語、イタリア語、マジャール語、ポルトガル語、ロシア語の 8 種類の言語を切り替えられます。
- オートプレイ**  
「オフ」「写真」「音楽」「動画」「写真+音楽」から選択することができます。電源が ON になった際に自動で設定したモードが再生されます。
- リピートモード**  
「オールリピート」「ランダム」「オフ」「1 曲リピート」からリピートの方法を選択し、切り替えることができます。
- スライドショー間隔**  
「3 秒」「5 秒」「10 秒」「30 秒」「60 秒」からスライドショーの切替間隔を選択し設定することができます。
- スライドモード**  
「オン」「オフ」を選択し、スライドショー時に画像が切り替わる際にエフェクトを付けるか付けないかを設定することができます。
- 時間**  
年・月・日・時間を設定することができます。
- ディスプレイモード (USB, SD カード再生時)**  
「オート」「アスペクト比維持」「アスペクト比の拡大」から選択することができます。
- ディスプレイモード (HDMI 接続時)**  
「オート」「ドットバイドット」「ジャストスキャン」から選択することができます。
- 輝度**  
輝度を 1 から 100 の値で調整できます。
- コントラスト**  
コントラストを 1 から 100 の値で調整できます。
- 彩度**  
彩度を 1 から 100 の値で調整できます。
- 字幕**  
「レッド」「ブルー」「グリーン」「オフ」「ブラック」「ホワイト」から字幕の色を設定できます。
- オートパワー**  
時間指定で電源の ON、OFF を設定できます。プリセットを 3 つまで設定できます。
- 初期出荷時にもどす**  
設定値を初期設定値に戻します。

- 5 -

## 製品仕様

型番	F3DPF156WH
電源	100-240V 50/60Hz DC12V 1.5A
パネルサイズ	15.6 インチ
解像度	1920×1080,FHD 141PPI
アスペクト比	16:9
輝度 (cd/㎡)	250 cd/㎡ (Typ.)
コントラスト比	1000:1
視野角 (H)×(V)	左右 178 度、上下 178 度
表面処理	ノングレア (非光沢)
出力端子	3.5mm ステレオジャック
入力端子	HDMI×1 (ver1.4) / AV×1 / 内蔵メディアプレーヤー ×1
スピーカー出力	2W×2
対応言語	日本語 / 英語 / スペイン語 / フランス語 / イタリア語 / マジャール語 / ポルトガル語 / ロシア語
消費電力	最大約 10W
インターフェース	USB2.0 ポート
対応メディア	SD カード / USB メモリー
対応フォーマット	FAT / FAT32
最大容量	32GB
対応画像形式	JPEG
対応音声形式	MP3
対応動画形式	MP4 (MPEG-4/H.264)、MPEG (MPEG-1)
推奨動作温度	約 0 ~ 45℃
推奨動作湿度	80%RH 以下
本体サイズ (高さ×幅×奥行き)	385mm(W) × 243mm(D) × 25mm(H)
重量	約 793
壁掛け	取付寸法: 100mm×100mm / ネジサイズ: M4 / ネジ穴深さ: 6mm
付属品	専用 AC アダプター ×1 / リモコン ×1 / スタンド脚 ×1 / 取扱説明書 ×1 / 保証書 ×1

- 6 -

## お問い合わせ先

製品に関するご質問や操作方法・修理のお問い合わせについては、お問い合わせフォームからお受けしております。お手持ちのスマートフォンやパソコンから、QR コードまたは URL にアクセスいただきお問い合わせください。

※お問い合わせの前に「よくある質問」もご参照ください。

※サポート窓口の混雑状況により、回答にお時間を頂戴する場合がございます。何卒ご了承ください。

### 【お問い合わせ先 QR コード】



<http://www.marshall-no1.jp/support/form.html>

第 1 版 (2023.6)

- 7 -